

呼び出し番号をディスプレイに 自動読み上げ・表示！



ワンタッチコール受信機



操作タブレット



ディスプレイ

25 番の方、
中にお入り
ください

●患者さんの安心感、院内感染予防に

ディスプレイ表示（+音声）とベルで順番をお知らせできます。ディスプレイの音声案内で呼び出し、耳と目で番号を確認できます。ベルを渡せば同フロアにいらなくても大丈夫。複数の待合室や、車の中でも待てます。混雑を防止し接触を避けることで、感染防止と安心感が向上します。



カフェで待てる

ちょっと外へ
TEL

車で待てます！



音とパイプ

ワンタッチコールとの併用で、駐車場で待てたりちょっと外に出ることもできます。カフェで待つこともできるし、使い方いろいろ。

●簡易サイネージとして使用可能！

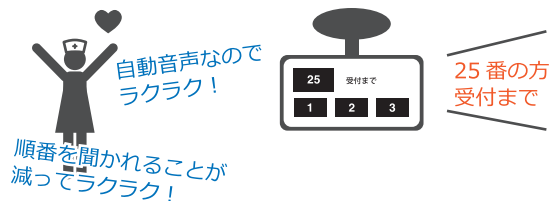


番号が表示されていないときに先生の紹介や、流行病の注意動画、休診などを告知することができます。病院で入れ替えが可能で、ランニングコストもかかりません。

※コンテンツはお客様側での作成になります。
※静止画、スライドショー（HTML作成）
※動画（avi/mp4）

●スタッフの工数削減

患者さんを探しに行ったり大きい声で何度も呼ぶ必要がありません。他の仕事に集中できます。



※文言は、組み合わせで選べます

●導入コスト削減

無線なので配線工事不要。システム利用料金や保守料などかかりません。

ランニング
コスト
0円

※病院の広さや機器構成によって、有線になる場合があります。

●便利な活用法

電子カルテに番号を入力しておけば、患者さんの番号がすぐにわかります。



カルテの
備考欄に打ち込み

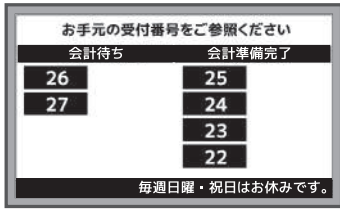


ストラップに
入れて使用

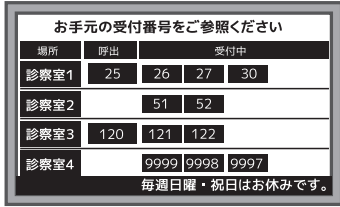
※実際に活用されている導入事例です

表示側ディスプレイ画面

● 選べるレイアウト (一部)




「受付モード」は、受付と呼び出しを一つの画面に表示可能。



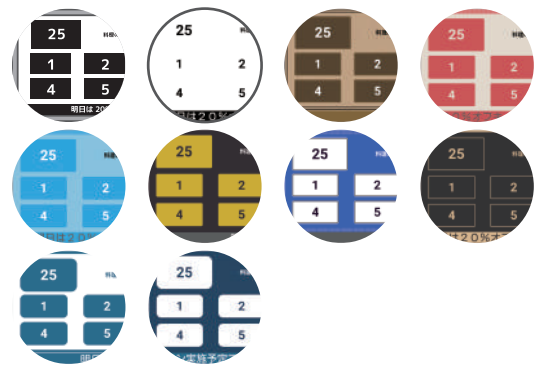
「複数表示モード」は、複数個所の受付表示と呼び出しが可能。
※タブレットが複数必要です。



用途によってレイアウトを選択できます。
縦のディスプレイにも対応できます。



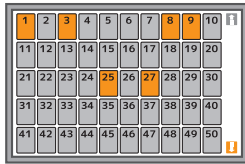
● 選べるデザイン



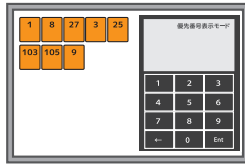
- ・用途によって表示方法やデザインを選べます。
- ・0～9999番もしくはA/B/C+999番の呼び出し表示が可能です。
- ・テロップ表示もできます。
- ・複数画面対応。
- ・音声は3パターンより選べます。

呼び出し側タブレット画面

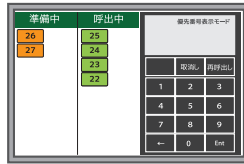
● 呼び出しモード



ワンタッチ呼び出し表示



10キー表示



受付モード用



複数モード用

- ・0～9999番もしくはA/B/C+999番の呼び出しが可能。
- ・タブレット端末を2台以上使用し、複数個所から操作することもできます。
- ・番号の取消し、再呼び出しも可能です。
- ・連動でワンタッチコール受信機も呼び出せます。

主な機器構成イメージと仕様



※施設の広さや機器構成によって、有線接続になったり、別途ルーターやハブなどが必要になる場合があります。



製造元：
株式会社パシフィック湘南
本社・北海道支店・東日本支店・中部支店・関西支店・九州支店

お問い合わせ
0120-194-491



sonnettekun.com

営業時間：10:00～12:00、13:00～17:00 土日、祝日を除く
修理品送付先：〒253-0042 神奈川県茅ヶ崎市本村5-10-10
株式会社パシフィック湘南

このカタログに記載された仕様、デザインは商品改良のため、予告なく変更する場合があります。
商品写真は印刷のため、実際の商品の色と多少異なる場合があります。