

呼び出し番号をディスプレイに自動読み上げ・表示!

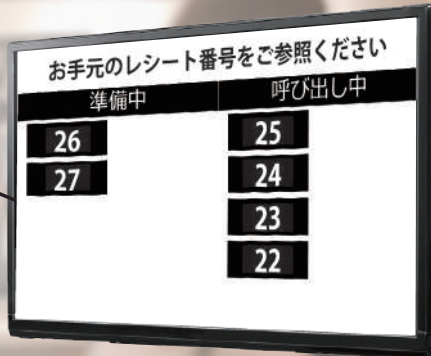


ワンタッチコール受信機

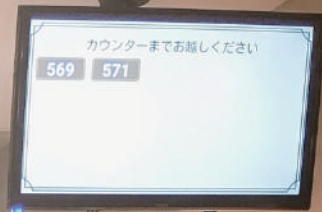


操作タブレット

25 番の方、料理ができましたのでカウンターまでお越し下さい



ディスプレイ



ランニングコスト **0**円

システム利用料金や保守料などかかりません。

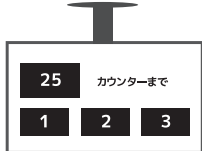
スタッフの工数削減

お客様を探しに行ったり大きい声をだす必要がありません。他の仕事に集中できます。

うれしい自動音声



25 番の方カウンターまでどうぞ



※表示文字は自由に変更できます。
※音声は組み合わせで選べます。

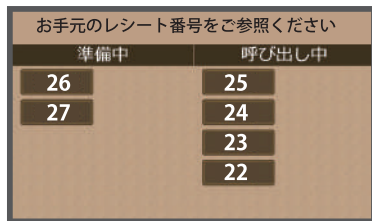
お客様の安心感

呼ばれたかどうか、目で確認できるので安心です。待っている間にトイレに行くこともできるし、カウンターの近くにいらなくても大丈夫。



\\ 便利な使いかた //

受付と呼び出しを同画面に表示



ワンタッチコール連動の場合は、右側に番号を移す時にワンタッチコール受信機を呼び出します。

画面左側に「準備中」、右側に「呼び出し中」と、状況に応じた表示が可能です。


文言は自由に変更可能です。他にも複数箇所から呼び出しができるモードもあります。

簡易サインージとして



新商品や、イメージ動画を流せます。番号が表示していないときに動画が流れます。動画が常時表示するレイアウトもあります。

ログデータ収集機能



受付～呼び出し～消込のログデータを収集できます。対応時間の分析が可能です。
※オプション

ワンタッチコールとの連動

飲み物は先に提供

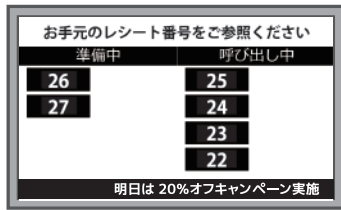


料理は時間がかかるので、先に席についていただきワンタッチコールで呼び出し。

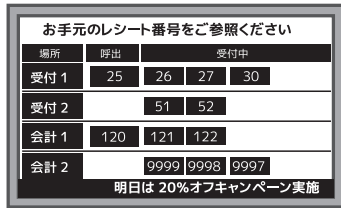


表示側ディスプレイ画面

● 選べるレイアウト (一部)




「受付モード」は、受付と呼び出しを一つの画面に表示可能。



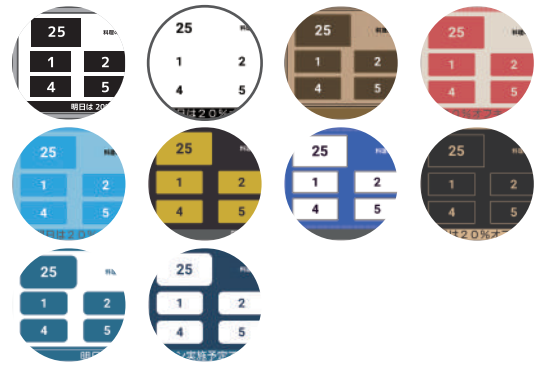
「複数表示モード」は、複数個所の受付表示と呼び出しが可能。
※タブレットが複数必要です。



用途によってレイアウトを選択できます。
縦のディスプレイ表示にも対応可能です。



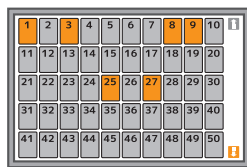
● 選べるデザイン



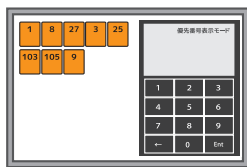
- ・用途によって表示方法やデザインを選べます。
- ・0～9999番もしくはA/B/C+999番の呼び出し表示が可能です。
- ・テロップ表示もできます。
- ・複数画面対応。
- ・音声は3パターンより選べます。

呼び出し側タブレット画面

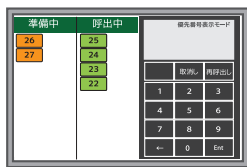
● 呼び出しモード



ワンタッチ呼び出し表示



10キー表示



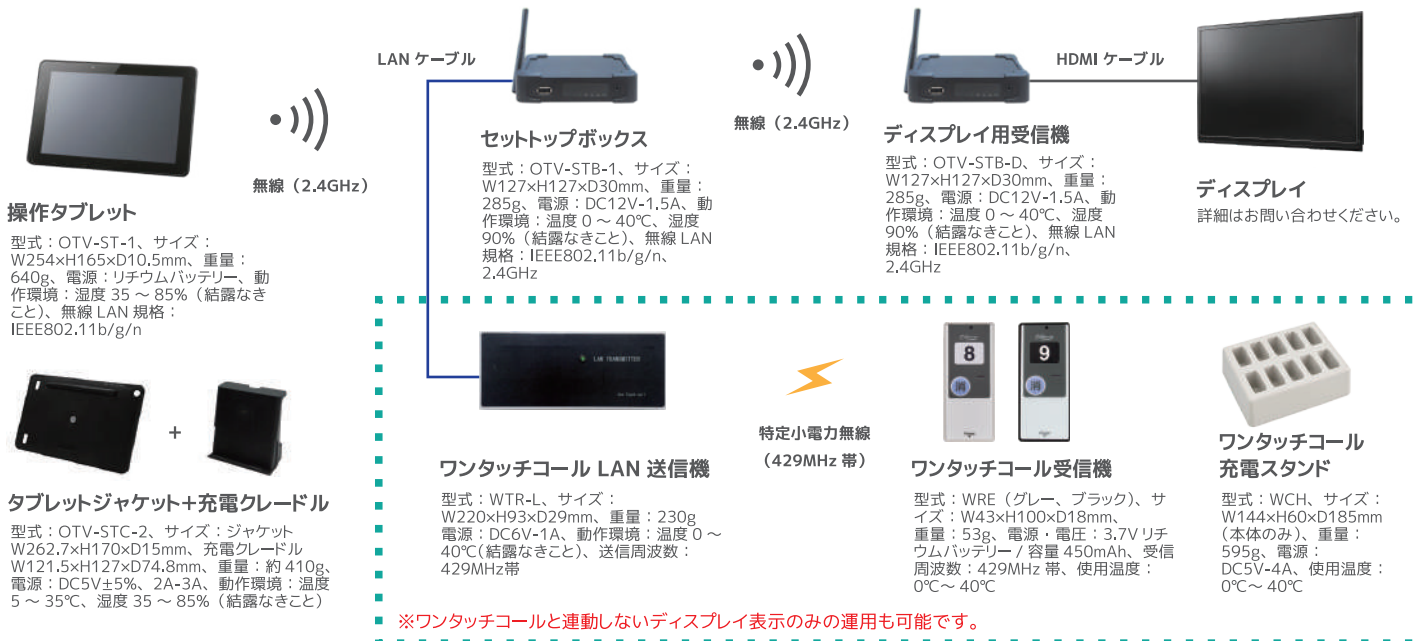
受付モード用



複数モード用

- ・0～9999番もしくはA/B/C+999番の呼び出しが可能。
- ・タブレット端末を2台以上使用し、複数個所から操作することもできます。
- ・番号の取消し、再呼び出しも可能です。
- ・連動でワンタッチコール受信機も呼び出せます。

主な機器構成イメージと仕様



※店舗の広さや機器構成によって、有線接続になったり、別途ルーターやハブなどが必要になる場合があります。



製造元：
株式会社パシフィック湘南
本社・北海道支店・東日本支店・中部支店・関西支店・九州支店

お問い合わせ
0120-194-491



sonnettekun.com

営業時間：10:00～12:00、13:00～17:00 土日、祝日を除く
修理品送付先：〒253-0042 神奈川県茅ヶ崎市本村5-10-10
株式会社パシフィック湘南

このカタログに記載された仕様、デザインは商品改良のため、予告なく変更する場合があります。
商品写真は印刷のため、実際の商品の色と多少異なる場合があります。