ワンタッチビュー　～簡単なトラブルの対処法～

こんなときは

番号表示にタイムラグがある
番号表示が出ない
変な文字が出る

▶▶▶ 再起動

『オフライン状態です』の表示が出る

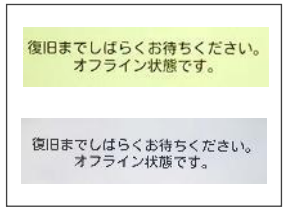

▶▶▶ 再起動

画面に何も映らない
『信号がありません』の表示が出る

▶▶▶ 再起動

タブレット再起動方法

電源スイッチを約1秒間長押しします



メニューが出たら再起動をタップします

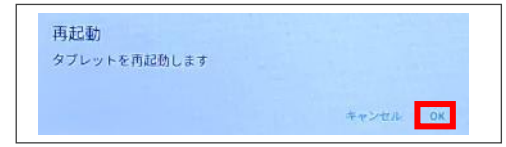

OKをタップします

再起動が始まります

操作画面が表示されたら再起動完了です

メインSTB・ディスプレイ用STB再起動方法

※メインSTBはカウンターの下などに設置しています。
※ディスプレイ用STBはディスプレイの裏などに設置しています。

背面にある電源スイッチを押してOFFにします

5秒以上あけてから再度電源スイッチを押してONにします

その他の注意事項について

- タブレットのバッテリーは約2年が交換の目安です。交換の際は弊社までご連絡ください。
- タブレットの画面に指紋が付いていると反応が悪くなるので定期的に拭き取ってください。
- 指が乾燥しているとタブレットの反応が悪くなることがあります。その際は一度指を湿らせてから操作をお試しください。
- 電波干渉が発生するとご使用に影響が出る可能性があります。その際は機器の距離を近づけて操作をお試しください。

その他ご不明な点がありましたら下記までお問い合わせください。
営業時間：10：00～12：00、13：00～17：00　土日祝を除く
営業時間外は翌営業日対応

（株）パシフィック湘南
〒253-0042　神奈川県茅ヶ崎市本村5-10-10
0120-194-491　TEL0467-50-6555

ワンタッチビュー　～タブレットの表示がおかしい場合～

「測試報告」「[0]eMMC」…
という表示が出た

音量－ボタンを押して
一番下の**「返回」**を選択



電源ボタンを押す

「工厂模式」「自动測試」…
という表示が出た

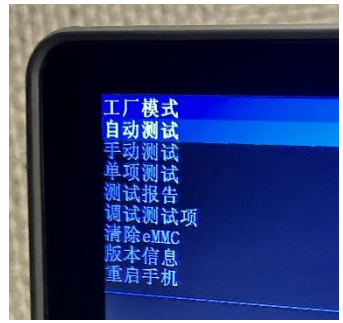

音量－ボタンを押して
一番下の**「返回」**を選択



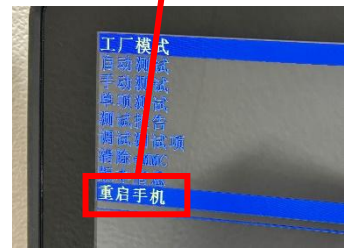

電源ボタンを押す

再起動が始まり
通常画面に戻ります

押さない!!

電源以外のボタンを押されたことが原因のひとつです。
他のボタンは押さないようにお願いいたします。

その他ご不明な点がありましたら下記までお問い合わせください。
営業時間：10：00～12：00、13：00～17：00　土日祝を除く
営業時間外は翌営業日対応

（株）パシフィック湘南
〒253-0042　神奈川県茅ヶ崎市本村5-10-10
0120-194-491　TEL0467-50-6555

ワンタッチビュー　～セットアップマニュアル～

① メインSTB

メインSTBを
電源に接続する

▼

メインSTBの
電源スイッチを
ONにする

▼

電源ランプを確認する

② ディスプレイ用STB

ディスプレイ用STBを
電源にを接続する

▼

HDMIケーブルで
ディスプレイと接続する

▼

ディスプレイ用STBの
電源スイッチを
ONにする

▼

電源ランプを確認する

③ 操作タブレット

クレードルを
電源に接続する

▼

クレードルの
通電ランプを確認する

▼

クレードルにタブレットをセットして、
タブレットの充電ランプを確認する



▼

タブレットの電源を
ONにする
※約2秒間長押し

▼

タブレットとディスプレイに表示が出たら
完了